





Tav.  
6.1  
luglio  
2005

# VECCHIANO

## LOCALIZZAZIONE DEGLI EDIFICI STRATEGICI DEGLI EDIFICI DI CIVILE ABITAZIONE AD UN SOLO PIANO FUORI TERRA

scala 1:5.000

Studio Associato G.F.A. - Geografia Urbana - Via...  
P.le della Pace, 45 - 50139 Firenze - Tel. 055/498711

-  edifici strategici
-  edifici ubicati in golena
-  edifici ad un solo piano fuori terra
-  edifici ad un solo piano fuori terra in costruzione

