

## LE VERIFICHE DI COERENZA INTERNA

DIMENSIONAMENTO, INTERVENTI ATTUATI E SPAZI PUBBLICI

scala 1:4.000

### COMUNE DI VECCHIANO REGOLAMENTO URBANISTICO QUADRO DI RIFERIMENTO PROGETTUALE

dicembre 2008

--- LIMITE URBANO / LIMITE U.T.O.E.

■ EDIFICI AL 1842 (CANTO DE'ROVERO)

■ EDIFICI AL 1945

■ EDIFICI AL 1973

■ EDIFICI AL 1993

■ REALIZZATI CON PIANI ATTUATIVI

■ EDIFICI RESIDENZIALI SUCCESSIVI AL 1993

□ REALIZZATI IN ZONA DI ESPANSIONE C

2 PERIMETRO E NUMERO COMPARTI

■ REALIZZATI IN ZONA DI COMPLETAMENTO B2

■ ZONE B2 NON ATTUATE

■ REALIZZATI IN ZONA SATURA B1

■ REALIZZATI IN ZONA R.U.

■ EDIFICI PRODUTTIVI SUCCESSIVI AL 1993

■ REALIZZATI IN ZONA D1

■ REALIZZATI IN ZONA D2

■ ZONE D2 NON ATTUATE

■ SPAZI PUBBLICI ESISTENTI / ATTUATI E ARIANA SUPERFICIE

■ SPAZI PUBBLICI PREVISTI NON ATTUATI E ARIANA SUPERFICIE

■ AREE DESTINATE ALL'ISTRUZIONE

■ AREE PER ATTREZZATURE DI INTERESSE COMUNE

■ VERDE ATTREZZATO

■ VERDE SPORTIVO

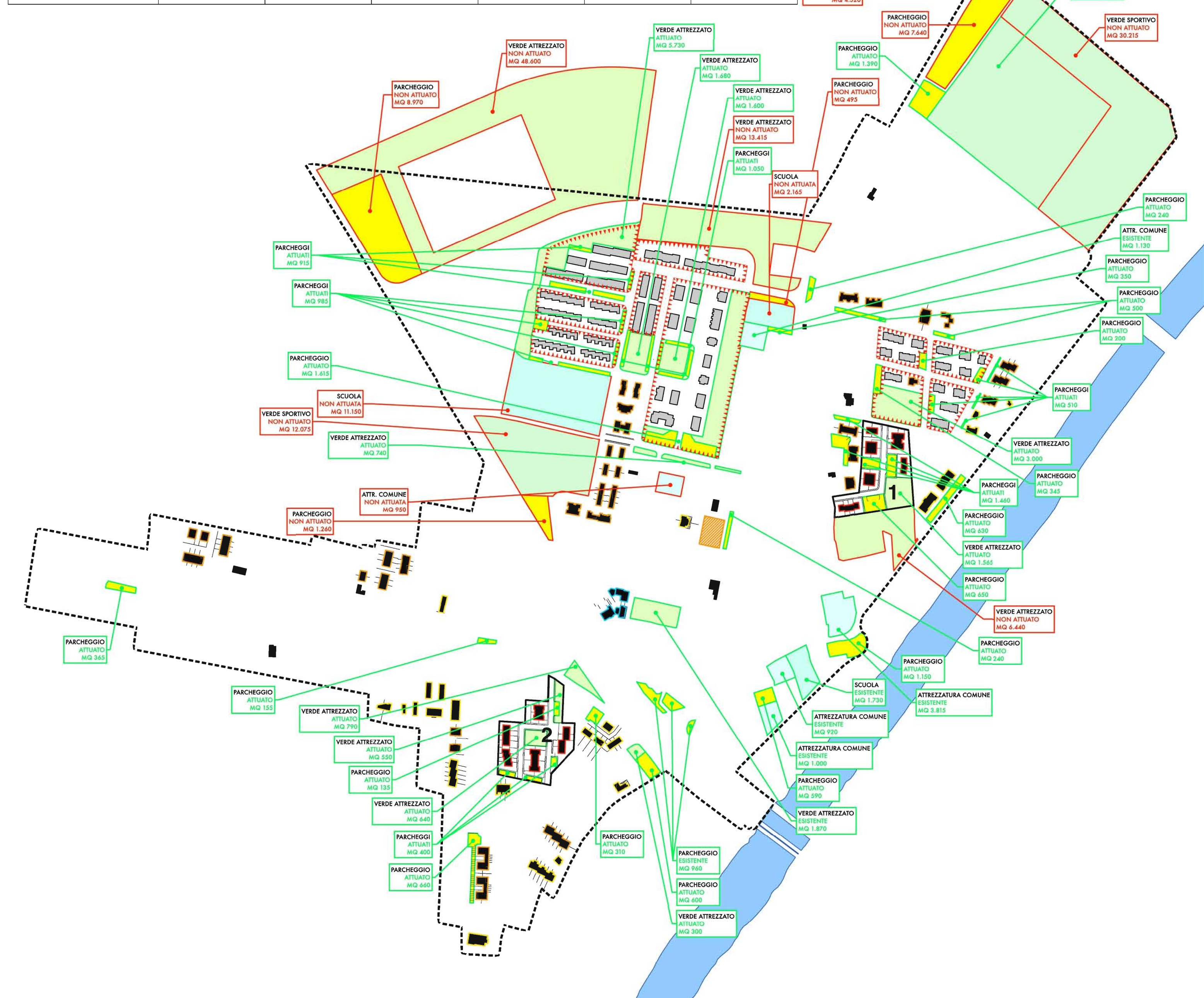
■ AREE PER PARCHEGGI PUBBLICI

■ PERCORSI PEDONALI E CICLABILI

#### MIGLIARINO (U.T.O.E. 1)

VOLUME REALIZZATO 1993-2007		ATTUAZIONE RECENTE E DIMENSIONAMENTO RESIDUO				ALLOGGI / DIMENSIONAMENTO		
mq	unità insediabili	COMPILAMENTO	NUOVA PREVISIONE	REVISIONE E NUOVO IMPIANTO	DIMENSIONAMENTO RESIDUO	ALLOGGI PIANO STRUTTURALE	ALLOGGI ATTUALI	ALLOGGI DA ATTUARE
91.022	232	0	0	7.400	26.500	118	22	96
mq non attualizzati		mq non attualizzati		mq non attualizzati				
16.401	48	3.300	0	1.500	4.800	28	14	14
<b>74.621</b>	<b>184</b>	<b>3.300</b>	<b>0</b>	<b>6.900</b>	<b>21.700</b>	<b>90</b>	<b>8</b>	<b>82</b>

SPAZI PUBBLICI					
ABITANTI INSEDIABILI	mq di verde	PARCHEGGI	SCUOLE	VERDE ATTREZZATO	TOTALE
3.453	8.633	15.539	31.077	6.906	62.154
	mq esistenti	mq esistenti	mq esistenti	mq esistenti	mq esistenti
	16.405	1.730	49.400	6.845	74.400

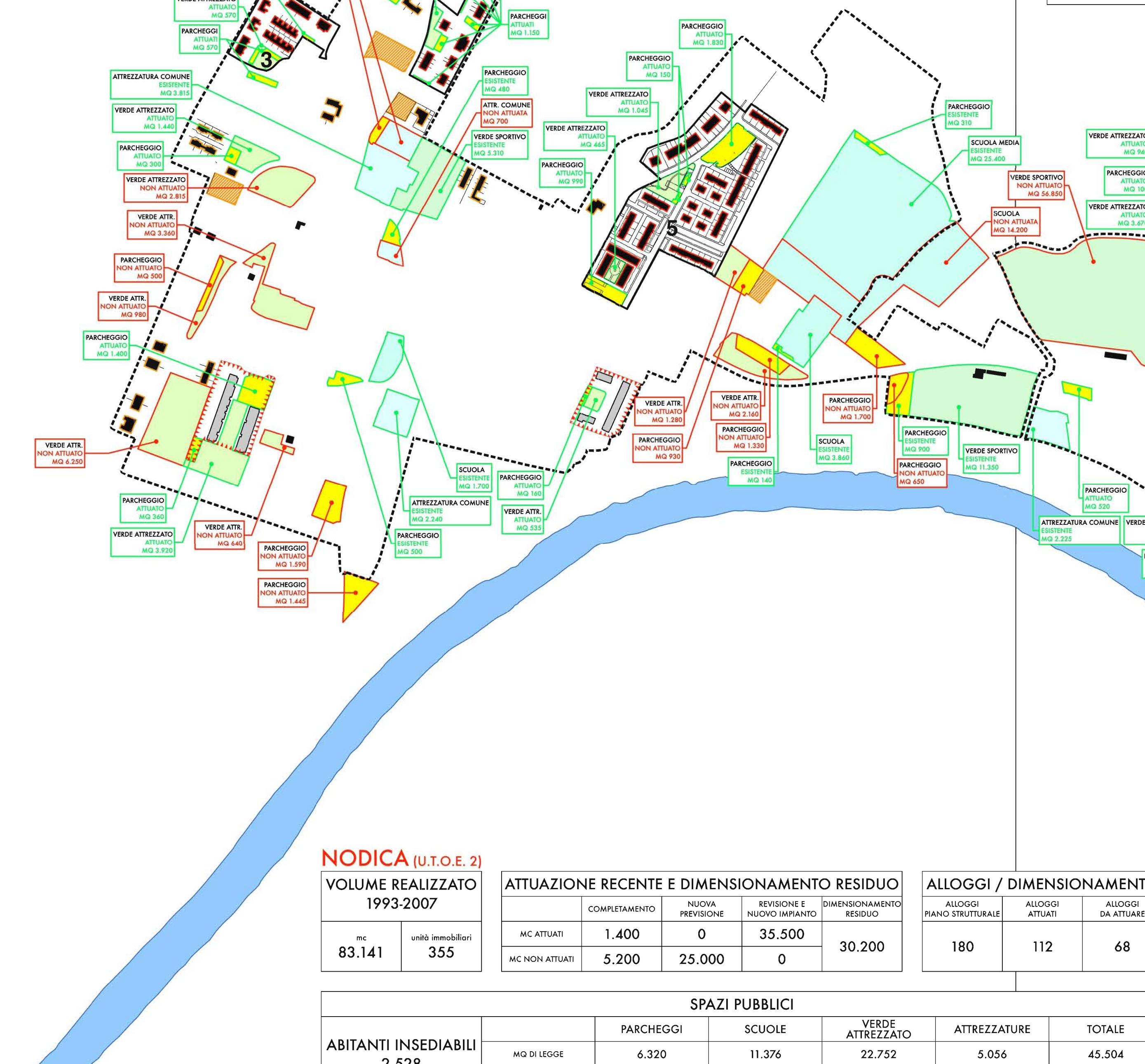


SPAZI PUBBLICI					
ABITANTI INSEDIABILI	mq di verde	PARCHEGGI	SCUOLE	VERDE ATTREZZATO	TOTALE
118	31.077	45.400	5.056	69.450	141.983
	mq esistenti	mq esistenti	mq esistenti	mq esistenti	mq esistenti
	19.765	39.510	8.790	79.020	137.065

#### AVANE (U.T.O.E. 5)

VOLUME REALIZZATO 1993-2007		ATTUAZIONE RECENTE E DIMENSIONAMENTO RESIDUO				ALLOGGI / DIMENSIONAMENTO		
mq	unità insediabili	COMPILAMENTO	NUOVA PREVISIONE	REVISIONE E NUOVO IMPIANTO	DIMENSIONAMENTO RESIDUO	ALLOGGI PIANO STRUTTURALE	ALLOGGI ATTUALI	ALLOGGI DA ATTUARE
16.401	48	0	0	4.500	4.800	28	14	14
mq non attualizzati		mq non attualizzati		mq non attualizzati				
16.401	48	3.300	0	1.500	4.800	28	14	14

SPAZI PUBBLICI					
ABITANTI INSEDIABILI	mq di verde	PARCHEGGI	SCUOLE	VERDE ATTREZZATO	TOTALE
1.314	3.285	5.913	11.826	2.428	23.452
	mq esistenti	mq esistenti	mq esistenti	mq esistenti	mq esistenti
	4.480	1.400	3.520	7.885	17.485

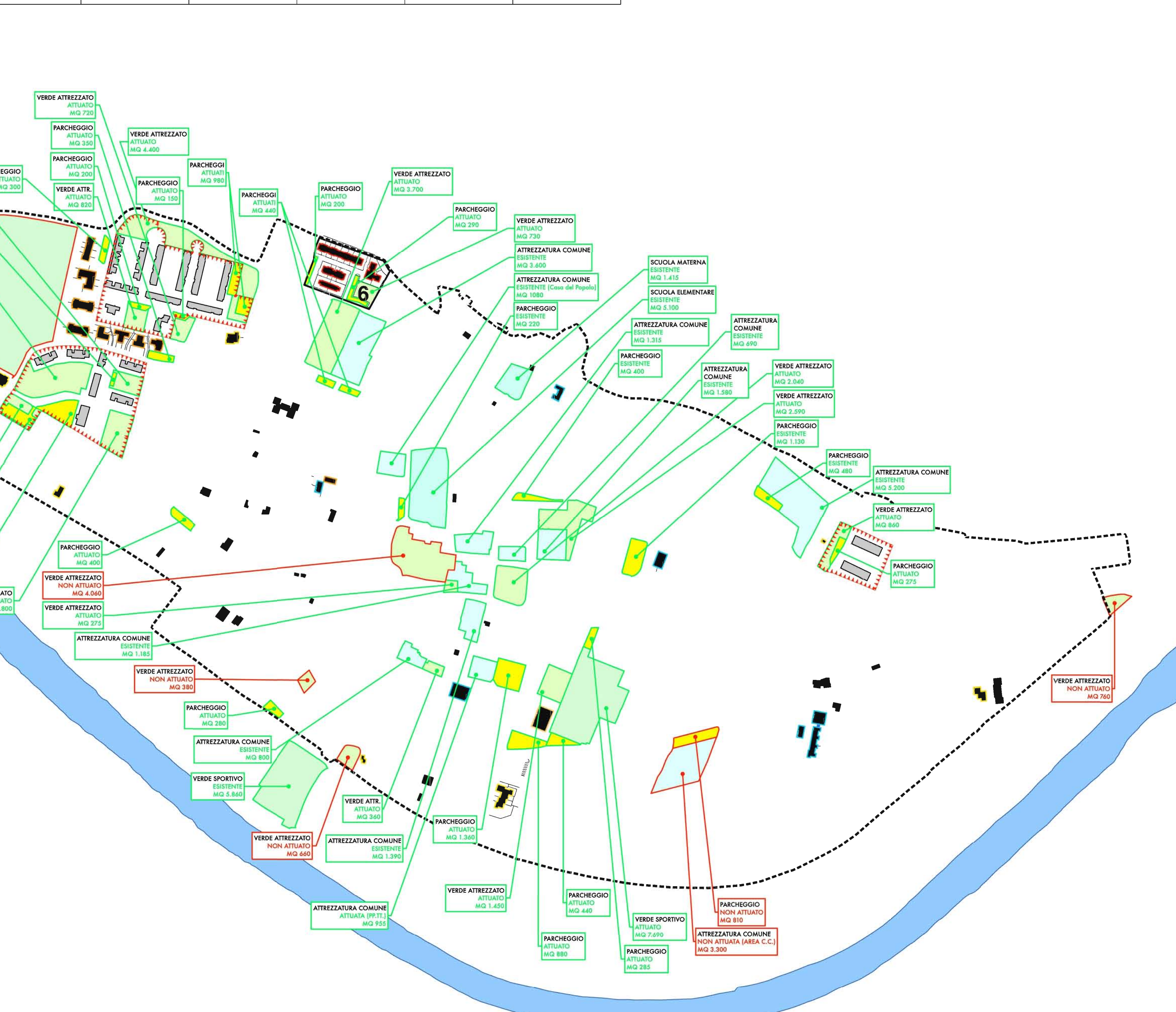


SPAZI PUBBLICI					
ABITANTI INSEDIABILI	mq di verde	PARCHEGGI	SCUOLE	VERDE ATTREZZATO	TOTALE
2.528	6.320	11.376	22.752	5.056	45.504
	mq esistenti	mq esistenti	mq esistenti	mq esistenti	mq esistenti
	9.425	30.960	23.000	6.055	69.450

#### FILETTOLE (U.T.O.E. 4)

VOLUME REALIZZATO 1993-2007		ATTUAZIONE RECENTE E DIMENSIONAMENTO RESIDUO				ALLOGGI / DIMENSIONAMENTO		
mq	unità insediabili	COMPILAMENTO	NUOVA PREVISIONE	REVISIONE E NUOVO IMPIANTO	DIMENSIONAMENTO RESIDUO	ALLOGGI PIANO STRUTTURALE	ALLOGGI ATTUALI	ALLOGGI DA ATTUARE
4.597	9	4.950	0	43.000	47.950	145	0	145
mq non attualizzati		mq non attualizzati		mq non attualizzati				
4.597	9	4.950	0	43.000	47.950	145	0	145

SPAZI PUBBLICI					
ABITANTI INSEDIABILI	mq di verde	PARCHEGGI	SCUOLE	VERDE ATTREZZATO	TOTALE
2.126	5.315	9.567	19.134	4.352	38.368
	mq esistenti	mq esistenti	mq esistenti	mq esistenti	mq esistenti
	2.150	2.130	20.600	8.150	33.030

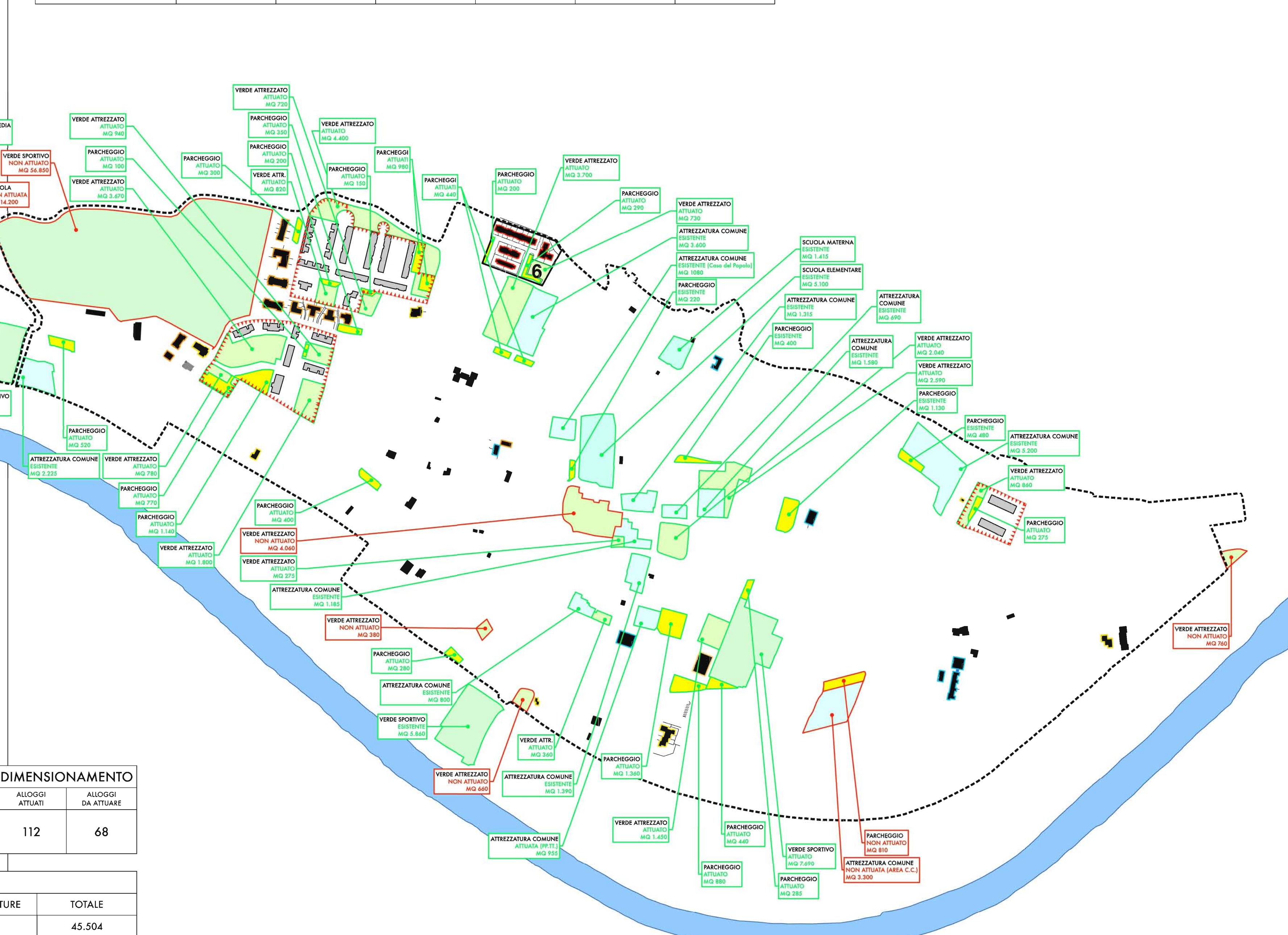


SPAZI PUBBLICI					
ABITANTI INSEDIABILI	mq di verde	PARCHEGGI	SCUOLE	VERDE ATTREZZATO	TOTALE
145	19.134	20.600	8.150	33.030	79.914
	mq esistenti	mq esistenti	mq esistenti	mq esistenti	mq esistenti
	2.150	2.130	20.600	8.150	33.030

#### VECCHIANO (U.T.O.E. 3)

VOLUME REALIZZATO 1993-2007		ATTUAZIONE RECENTE E DIMENSIONAMENTO RESIDUO				ALLOGGI / DIMENSIONAMENTO		
mq	unità insediabili	COMPILAMENTO	NUOVA PREVISIONE	REVISIONE E NUOVO IMPIANTO	DIMENSIONAMENTO RESIDUO	ALLOGGI PIANO STRUTTURALE	ALLOGGI ATTUALI	ALLOGGI DA ATTUARE
31.333	103	3.500	0	0	31.400	79	10	69
mq non attualizzati		mq non attualizzati		mq non attualizzati				
31.333	103	6.400	25.000	0	31.400	79	10	69

SPAZI PUBBLICI					
ABITANTI INSEDIABILI	mq di verde	PARCHEGGI	SCUOLE	VERDE ATTREZZATO	TOTALE
4.390	10.975	19.755	39.510	8.790	79.020
	mq esistenti	mq esistenti	mq esistenti	mq esistenti	mq esistenti
	11.590	6.515	38.600	18.440	75.145



SPAZI PUBBLICI					
ABITANTI INSEDIABILI	mq di verde	PARCHEGGI	SCUOLE	VERDE ATTREZZATO	TOTALE
2.528	6.320	11.376	22.752	5.056	45.504
	mq esistenti	mq esistenti	mq esistenti	mq esistenti	mq esistenti
	9.425	30.960	23.000	6.055	69.450

VOLUME REALIZZATO 1993-2007		ATTUAZIONE RECENTE E DIMENSIONAMENTO RESIDUO				ALLOGGI / DIMENSIONAMENTO		
mq	unità insediabili	COMPILAMENTO	NUOVA PREVISIONE	REVISIONE E NUOVO IMPIANTO	DIMENSIONAMENTO RESIDUO	ALLOGGI PIANO STRUTTURALE	ALLOGGI ATTUALI	ALLOGGI DA ATTUARE
91.022	232	0	0	7.400	26.500	118	22	96
mq non attualizzati		mq non attualizzati		mq non attualizzati				
83.141	355	9.900	0	35.500	30.200	180	112	68
mq non attualizzati		mq non attualizzati		mq non attualizzati				
8.141	23	5.200	25.000	0	30.200	79	10	69
mq non attualizzati		mq non attualizzati		mq non attualizzati				
75.000	378	3.500	0	0	31.400	79	10	69
mq non attualizzati		mq non attualizzati		mq non attualizzati				
31.333	103	0	0	4.500	4.800	28	14	14
mq non attualizzati		mq non attualizzati		mq non attualizzati				
16.401	48	3.300	0	1.500	4.800	28	14	14
mq non attualizzati		mq non attualizzati		mq non attualizzati				
4.597	9	4.950	0	43.000	47.950	145	0	145
mq non attualizzati		mq non attualizzati		mq non attualizzati				
226.494	747	34.450	50.000	108.500	140.850	550	158	392

SPAZI PUBBLICI					
ABITANTI INSEDIABILI	mq di verde	PARCHEGGI	SCUOLE	VERDE ATTREZZATO	TOTALE
3.453	8.633	15.539	31.077	6.906	62.154
	mq esistenti	mq esistenti	mq esistenti	mq esistenti	mq esistenti
	16.405	1.730	49.400	6.845	74.400